

2014년 연간 실적발표

K-IFRS 감사전 기준

2015년 1월 29일



Disclaimer(예측 정보에 대한 주의사항)

본 자료는 (주)SK텔레콤(이하 "회사") 및 그 자회사들의 재정상황, 운영·영업성과 및 회사 경영진의 계획·목표와 관련된 예측진술을 포함하고 있습니다. 예측진술은 회사의 믿음·기대에 대한 진술 등 역사적 사실이 아닌 진술을 의미합니다. 그러한 예측진술은 위험과 불확실성, 그리고 회사의 실제 실적과 예측진술에 기재되거나 암시된 미래실적 간의 중대한 차이를 초래하는 다른 요인들을 내포하고 있습니다.

회사는 본 자료에 포함된 정보의 정확성과 완벽성에 대해서 암묵적으로든 또는 명시적으로든 보장할 수 없으며, 본 자료에 서술된 내용은 과거 또는 미래에 대한 약속이나 진술로 간주될 수 없습니다. 예측진술은 회사의 현재 계획, 추정 및 전망, 그리고 회사가 미래에 처하게 될 정치·경제적 환경에 근거하고 있으므로, 이용자들은 이러한 예측진술을 적정수준 이상으로 신뢰하여서는 안됩니다.

예측진술은 작성일 현재 시점에 기초하여 작성된 것이며, 회사는 새로운 정보나 미래의 사건에 대해 공개적으로 업데이트할 책임을 지지 않습니다. 본 자료에 기재되지 않은 추가적인 정보나 기타 다른 위험요인들은 회사가 미국 증권거래위원회에 제출한 20-F 양식의 최근 사업보고서 및 기타 보고서에 포함되어 있습니다.

목 차

재무 실적	3
영업 실적(별도)	6
첨부	9

재무 실적

◆ 요약 손익계산서(연결)

(십억원)	2014	2013	YoY		4Q14	3Q14	QoQ	
영업수익	17,164	16,602	562	3.4%	4,289	4,367	(78)	-1.8%
영업비용	15,339	14,591	748	5.1%	3,799	3,831	(32)	-0.8%
영업이익	1,825	2,011	(186)	-9.2%	490	537	(47)	-8.7%
영업이익률	10.6%	12.1%	-1.5%p		11.4%	12.3%	-0.9%p	
영업외수지 ¹⁾	429	(184)	613	333.0%	157	129	28	21.9%
법인세차감전계속사업이익	2,254	1,827	427	23.4%	647	666	(18)	-2.7%
당기순이익	1,799	1,610	190	11.8%	503	531	(28)	-5.2%
순이익률	10.5%	9.7%	0.8%p		11.7%	12.2%	-0.4%p	
EBITDA ²⁾	4,717	4,831	(114)	-2.4%	1,240	1,258	(18)	-1.4%
EBITDA margin	27.5%	29.1%	-1.6%p		28.9%	28.8%	0.1%p	

1) '14년 연간 SK하이닉스 지분법이익은 9,164억원, 4분기 3,240억원 인식

2) EBITDA = 영업이익 + 감가상각비 (R&D 관련 감가상각비 포함)

- 영업수익: SK텔레콤 LTE 서비스 확장과 신규사업 성장, 피에스앤마케팅의 SK네트웍스 소매 영업망 인수 효과, 자회사 성장 등에 따라 전년 대비 3.4% 증가
- 영업이익: SK텔레콤 LTE 모집 경쟁에 따른 마케팅비용 증가 등 영향으로 전년 대비 9.2% 감소
- 당기순이익: SK하이닉스 지분법이익 ('14년 연간 9,164억원) 증가 등으로 전년 대비 11.8% 증가

재무 실적

◆ 영업비용(연결)

(십억원)	2014	2013	YoY	4Q14	3Q14	QoQ
종업원급여	1,660	1,561	98 6.3%	418	411	7 1.7%
지급수수료 및 판매수수료	5,693	5,499	194 3.5%	1,374	1,327	47 3.6%
광고선전비	416	394	22 5.5%	126	105	21 20.0%
감가상각비 ¹⁾	2,892	2,820	72 2.5%	750	721	29 4.0%
망접속정산비용	997	1,044	(46) -4.4%	155	286	(132) -46.0%
전용회선료	211	242	(31) -13.0%	47	53	(6) -10.7%
전파사용료	188	207	(18) -8.9%	42	49	(6) -12.7%
상품매출원가	1,680	1,300	380 29.2%	476	474	2 0.5%
기타영업비용	1,602	1,524	78 5.1%	410	405	5 1.3%
영업비용 총계	15,339	14,591	748 5.1%	3,799	3,831	(32) -0.8%

1) 경상개발비에 포함된 R&D관련 감가상각비 포함

- 종업원급여: 신규사업 인수 등에 따른 자회사 임직원 수 증가 영향으로 전년 대비 6.3% 증가
- 지급수수료 및 판매수수료: SK텔레콤 LTE 모집 경쟁에 따른 마케팅비용 증가 등 영향으로 전년 대비 3.5% 증가
- 감가상각비: SK텔레콤 LTE 네트워크 및 주파수 감가상각비 증가로 전년 대비 2.5% 증가
- 상품매출원가: SK텔레콤, 피에스앤마케팅(SK네트웍스 소매 영업망 인수 영향 포함) 등의 상품매출 증가에 따라 전년 대비 29.2% 증가

재무 실적

◆ SK텔레콤 영업수익(별도)

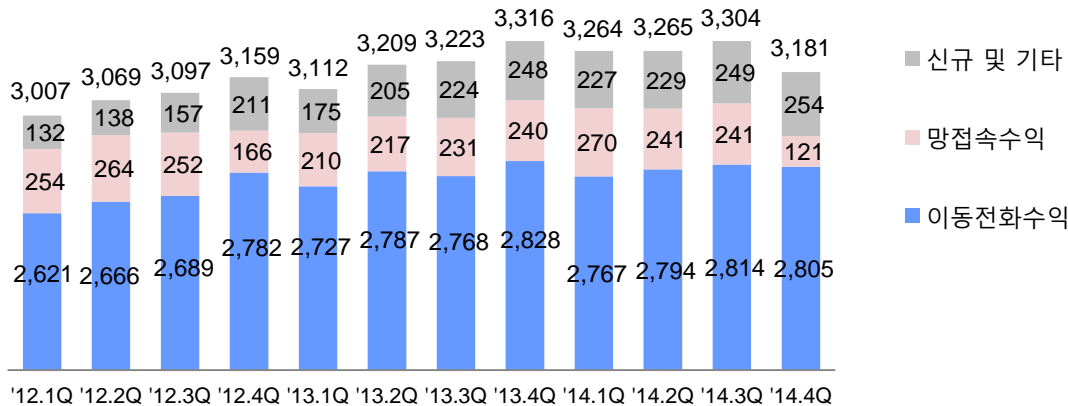
(십억원)	2014	2013	YoY		4Q14	3Q14	QoQ	
영업수익 총계	13,013	12,860	152	1.2%	3,181	3,304	(123)	-3.7%
이동전화수익	11,179	11,110	69	0.6%	2,805	2,814	(9)	-0.3%
망접속정산수익	874	899	(25)	-2.7%	121	241	(120)	-49.7%
신규사업 및 기타 ¹⁾	960	852	108	12.7%	254	249	5	2.2%

1) 신규사업 및 기타 : 회선임대, 유선재판매, 솔루션/하드웨어 판매, 기타영업수익 등

- 영업수익: LTE 서비스 확장 및 B2B 솔루션 등 신규사업 매출 증가에 따라 전년 대비 1.2% 증가
 - 망접속수익: 접속요율 인하 영향으로 전년 대비 2.7% 감소
 - 신규사업 및 기타: B2B 사업 호조로 매출액 기여도 지속 증가

[SK텔레콤 영업수익]

(단위 : 십억원)



[신규사업 및 기타 매출액 기여도 Trend]

연도	기여도	분기	기여도
'11	5.1%	'14.1Q	6.9%
'12	5.2%	'14.2Q	7.0%
'13	6.6%	'14.3Q	7.5%
'14	7.4%	'14.4Q	8.0%

영업 실적(별도)

◆ ARPU

ARPU ¹⁾ (원)	2014	2013	YoY		4Q14	3Q14	QoQ	
전체 ARPU	44,123	42,377	1,745	4.1%	43,645	44,892	(1,247)	-2.8%
청구기준 ARPU ²⁾	36,100	34,551	1,549	4.5%	36,673	36,417	256	0.7%

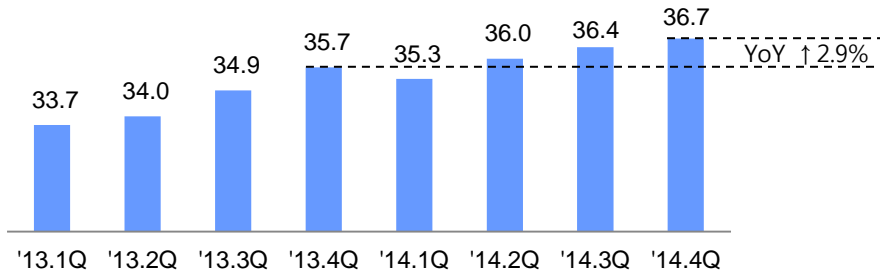
1) SK플래닛 실적 포함, SK텔레콤 가입자 기준

2) 청구기준 ARPU는 이동전화수익에서 가입비 제외

- ARPU는 LTE 서비스 확장 등 영향으로 연간 36,100원 기록, 전년 대비 4.5% 증가하며 지속적인 상승 Trend 시현

청구 ARPU

(단위 : 천원)



영업 실적(별도)

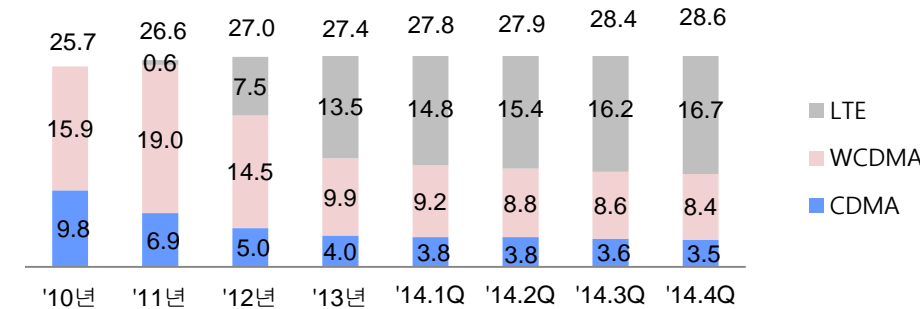
◆ 가입자수

	2014	2013	YoY		4Q14	3Q14	QoQ	
전체 기말 가입자 (천명)	28,613	27,352	1,261	4.6%	28,613	28,403	210	0.7%
순증	1,261	391	869	222.1%	210	514	(303)	-59.1%
신규	7,835	7,755	79	1.0%	1,624	2,218	(594)	-26.8%
해지	6,574	7,364	(790)	-10.7%	1,414	1,705	(291)	-17.1%
월평균 해지율(%)	2.0%	2.3%	-0.3%p		1.7%	2.0%	-0.4%p	
전체 평균가입자 (천명)	27,981	27,121	860	3.2%	28,482	28,146	336	1.2%
스마트폰 가입자 (천명)	19,495	18,286	1,208	6.6%	19,495	19,325	170	0.9%
LTE 가입자 (천명)	16,737	13,487	3,251	24.1%	16,737	16,212	526	3.2%

- '14년 말 LTE 가입자 1,674만 명 확보, LTE 보급률 58.5% 기록
- 해지율은 연간 2.0%로, '06년 이래 가장 낮은 수준 기록

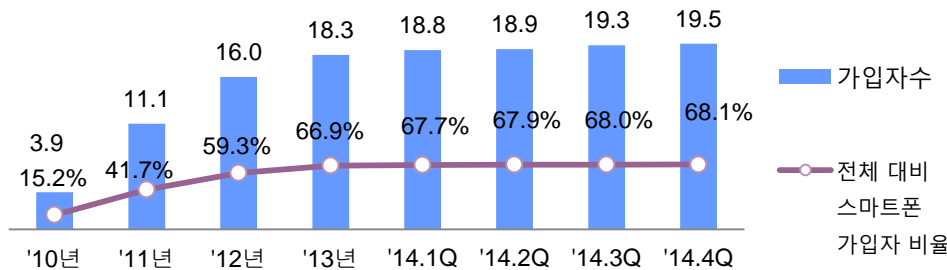
네트워크별 가입자수

(단위 : 백만명)



스마트폰 가입자수

(단위 : 백만명)



[월평균 해지율 Trend]

연도	해지율	분기	해지율
'11	2.7%	'14.1Q	2.3%
'12	2.6%	'14.2Q	1.9%
'13	2.3%	'14.3Q	2.0%
'14	2.0%	'14.4Q	1.7%

영업 실적(별도)

◆ 마케팅비용 & 투자지출

(십억원)	2014	2013	YoY	4Q14	3Q14	QoQ	
마케팅비용 ¹⁾	3,573	3,428	145 4.2%	816	832	(16) -1.9%	
영업수익 대비	27.5%	26.7%	0.8%p	25.7%	25.2%	0.5%p	

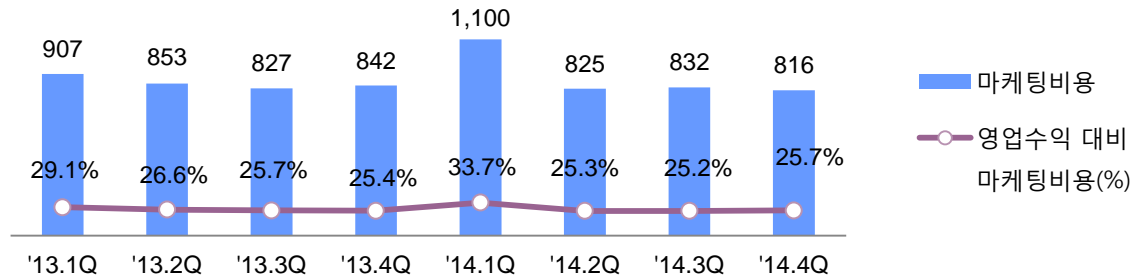
투자지출	2,145	2,316	(172) -7.4%	774	588	186 31.7%
영업수익 대비	16.5%	18.0%	-1.5%p	24.3%	17.8%	6.5%p

1) 마케팅비용 : 마케팅수수료+광고선전비

- 마케팅비용은 상반기 LTE 모집 경쟁으로 전년 대비 4.2% 증가
- CAPEX는 전년 대비 7.4% 감소하였으며, 향후 안정화 예상

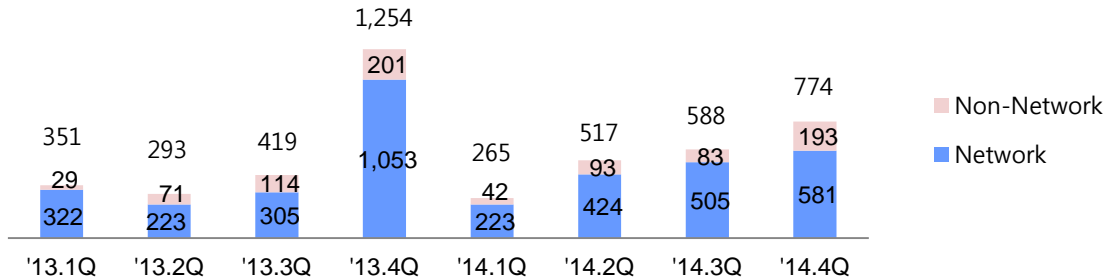
마케팅비용

(단위 : 십억원)



투자지출

(단위 : 십억원)



첨부

◆ 연결 손익계산서

(단위 : 십억원)	1Q13	2Q13	3Q13	4Q13	'13년 전체	1Q14	2Q14	3Q14	4Q14	'14년 전체
영업수익	4,065.7	4,117.0	4,124.6	4,294.8	16,602.1	4,201.9	4,305.4	4,367.5	4,289.0	17,163.8
영업비용	3,661.1	3,571.5	3,573.2	3,785.1	14,590.9	3,949.5	3,759.3	3,830.9	3,799.0	15,338.7
중업원급여	444.0	359.2	363.2	395.0	1,561.4	429.1	401.1	411.2	418.3	1,659.8
지급수수료 및 판매수수료	1,422.9	1,360.2	1,349.6	1,366.1	5,498.7	1,627.6	1,364.3	1,326.7	1,374.0	5,692.7
광고선전비	63.4	108.8	91.6	130.3	394.1	85.3	99.9	104.8	125.8	415.9
감가상각비 ¹⁾	679.0	706.3	706.4	728.1	2,819.8	703.2	717.4	721.0	749.9	2,891.6
망접속정산비용	252.5	252.3	264.9	274.0	1,043.7	275.8	280.7	286.3	154.5	997.3
전용회선료	63.4	61.6	62.0	55.4	242.3	56.0	54.2	53.2	47.5	210.9
전파사용료	50.2	55.0	51.7	49.6	206.5	50.2	47.0	48.6	42.4	188.1
상품매출원가	318.8	305.3	306.3	369.9	1,300.4	335.7	394.0	474.1	476.4	1,680.1
기타영업비용	366.9	362.9	377.4	416.9	1,524.1	386.5	400.6	405.0	410.1	1,602.3
영업이익	404.5	545.4	551.4	509.7	2,011.1	252.4	546.1	536.6	490.1	1,825.1
EBITDA	1,083.5	1,251.7	1,257.9	1,237.8	4,830.9	955.6	1,263.5	1,257.6	1,240.0	4,716.7
EBITDA margin	26.7%	30.4%	30.5%	28.8%	29.1%	22.7%	29.3%	28.8%	28.9%	27.5%
영업외수지	15.4	47.5	(121.7)	(125.2)	(184.0)	80.2	61.9	129.2	157.4	428.7
이자수익	17.0	15.9	14.9	17.9	65.6	15.5	14.3	15.5	14.7	60.0
이자비용	89.2	83.0	78.7	81.0	331.8	78.6	82.6	82.2	79.7	323.1
기타수지	87.6	114.6	(57.9)	(62.1)	82.3	143.3	130.2	195.8	222.5	691.9
법인세차감전계속사업이익	420.0	592.9	429.7	384.5	1,827.1	332.6	608.0	665.8	647.5	2,253.8
중단사업이익(손실) ²⁾	6.0	5.9	171.9	(0.5)	183.2	-	-	-	-	-
당기순이익	345.9	467.7	502.2	293.7	1,609.5	267.3	497.6	531.0	503.4	1,799.3
지배회사지분순이익(손실)	354.2	466.6	504.0	314.1	1,639.0	269.8	498.5	531.5	501.3	1,801.2
소수주주지분순이익(손실)	(8.2)	1.1	(1.8)	(20.5)	(29.4)	(2.5)	(0.9)	(0.5)	2.1	(1.9)
기본주당이익(원)	5,081	6,663	7,086	4,388	23,211	3,804	6,909	7,493	6,948	25,154

1) 감가상각비 : 경상연구개발비에 포함된 R&D 관련 감가상각비 포함

2) 중단사업이익(손실) : 로엔 매각에 따른 분기별 중단사업 손익 발생

첨부

◆ SK텔레콤 별도 손익계산서

(단위 : 십억원)	1Q13	2Q13	3Q13	4Q13	'13년 전체	1Q14	2Q14	3Q14	4Q14	'14년 전체
영업수익	3,112.1	3,209.1	3,222.9	3,316.3	12,860.4	3,263.7	3,264.6	3,303.6	3,180.7	13,012.6
영업비용	2,692.0	2,676.8	2,685.7	2,836.2	10,890.7	3,012.4	2,736.9	2,797.9	2,728.2	11,275.5
인건비	205.3	135.7	134.3	149.1	624.3	171.2	153.0	138.8	147.5	610.5
지급수수료	1,364.1	1,296.9	1,295.5	1,351.9	5,308.4	1,584.0	1,299.4	1,336.5	1,349.6	5,569.4
마케팅수수료	871.8	777.4	768.7	773.0	3,190.9	1,061.0	767.6	772.5	758.3	3,359.5
기타수수료	492.3	519.5	526.8	578.9	2,117.5	522.9	531.8	564.0	591.2	2,209.9
광고선전비	34.7	75.4	58.2	69.0	237.3	39.4	57.1	59.4	57.6	213.6
감가상각비 ¹⁾	503.6	531.9	528.1	551.9	2,115.5	536.5	547.1	549.3	575.9	2,208.7
망접속정산비용	176.4	184.6	197.7	211.4	770.1	214.9	219.9	226.6	110.5	771.8
전용회선료	53.8	51.6	51.0	49.3	205.7	46.7	45.5	45.6	44.6	182.4
전파사용료	50.2	55.0	51.7	49.6	206.5	50.2	47.0	48.6	42.4	188.1
기타영업비용	303.9	345.7	369.1	404.0	1,422.8	369.6	368.0	393.3	400.1	1,530.9
영업이익	420.1	532.2	537.2	480.1	1,969.7	251.3	527.7	505.7	452.5	1,737.2
EBITDA	923.7	1,064.1	1,065.3	1,032.1	4,085.2	787.8	1,074.7	1,055.0	1,028.3	3,945.9
EBITDA margin	29.7%	33.2%	33.1%	31.1%	31.8%	24.1%	32.9%	31.9%	32.3%	30.3%
영업외수지	(39.9)	(135.3)	(321.0)	(252.7)	(748.9)	(55.3)	(83.2)	(131.3)	(145.5)	(415.4)
이자수익	8.4	8.0	7.6	8.2	32.3	6.8	6.0	6.3	5.9	25.0
이자비용	72.8	69.5	65.6	65.5	273.5	63.9	68.5	67.2	64.9	264.4
기타수지	24.5	(73.8)	(262.9)	(195.4)	(507.7)	1.7	(20.8)	(70.4)	(86.5)	(176.0)
법인세차감전계속사업이익	380.2	396.9	216.2	227.5	1,220.8	195.9	444.4	374.4	306.9	1,321.8
당기순이익	302.2	313.4	126.1	168.4	910.2	153.5	363.4	293.3	218.4	1,028.5

1) 감가상각비 : 경상연구개발비에 포함된 R&D 관련 감가상각비 포함

첨부

◆ 연결 재무상태표

(단위 : 십억원)	1Q13	2Q13	3Q13	4Q13	1Q14	2Q14	3Q14	4Q14
자산	25,408.8	25,436.4	25,933.5	26,576.5	26,067.2	27,027.7	27,685.0	27,941.2
유동자산	5,081.7	5,230.7	5,381.6	5,123.4	4,781.8	5,592.6	5,740.2	5,083.1
현금및단기매매증권 ¹⁾	1,493.0	1,693.5	1,937.0	1,765.1	1,384.1	1,652.0	1,665.3	1,297.5
매출채권및기타채권	2,920.7	2,936.1	2,911.3	2,900.9	2,886.8	3,230.6	3,515.3	3,082.7
단기대여금	93.3	77.9	76.1	79.4	86.8	83.0	79.1	74.5
재고자산	205.1	179.6	176.2	177.1	189.4	399.9	236.8	267.7
기타유동자산	369.6	343.6	281.1	200.9	234.7	227.2	243.7	360.8
비유동자산	20,327.2	20,205.7	20,551.9	21,453.1	21,285.4	21,435.0	21,944.8	22,858.1
유형자산 등	9,604.1	9,402.7	9,404.3	10,212.4	9,983.0	10,073.2	10,232.7	10,582.7
무형자산	4,389.9	4,303.5	4,440.8	4,484.0	4,387.2	4,317.7	4,238.3	4,401.6
투자자산	5,808.6	6,025.4	6,244.5	6,302.0	6,439.5	6,534.9	6,941.7	7,255.0
기타비유동자산	524.5	474.2	462.3	454.7	475.9	509.3	532.2	618.8
부채	13,041.1	12,060.0	12,150.5	12,410.0	12,242.3	12,824.5	12,940.9	12,693.0
유동부채	6,287.1	5,688.5	5,653.3	6,069.2	6,283.3	6,162.7	6,063.2	5,420.3
단기차입금	160.0	60.5	80.5	260.0	766.0	869.5	787.4	366.6
매입채무및기타채무	1,966.5	1,703.5	1,416.1	2,190.8	1,288.9	1,595.0	1,619.6	1,757.0
유동성장기부채	910.3	1,553.1	1,691.1	1,269.0	1,152.4	1,143.7	1,162.5	784.4
기타유동부채	3,250.4	2,371.4	2,465.6	2,349.4	3,076.0	2,554.4	2,493.7	2,512.2
비유동부채	6,754.0	6,371.5	6,497.2	6,340.7	5,958.9	6,661.8	6,877.7	7,272.7
사채및장기차입금	5,750.3	5,431.6	5,180.1	5,010.4	4,748.1	5,251.9	5,355.8	5,798.9
장기미지급금	565.6	558.2	835.4	838.6	657.2	660.8	681.1	684.6
퇴직급여채무	102.3	119.8	137.5	74.2	99.0	125.8	154.9	91.6
기타비유동부채	335.8	262.0	344.1	417.6	454.6	623.3	686.0	697.6
자본	12,367.7	13,376.5	13,783.0	14,166.6	13,825.0	14,203.2	14,744.1	15,248.3
자본금	44.6	44.6	44.6	44.6	44.6	44.6	44.6	44.6
자본잉여금	2,924.8	3,323.4	3,323.4	3,323.4	3,323.4	3,323.4	3,323.4	3,323.4
이익잉여금	11,890.3	12,353.4	12,785.1	13,102.5	12,772.6	13,254.6	13,716.4	14,188.6
자본조정	(3,276.8)	(3,101.5)	(3,087.1)	(3,005.9)	(3,006.0)	(3,034.6)	(3,034.6)	(3,045.4)
기타포괄손익 ²⁾	2.2	(27.5)	(18.2)	(12.3)	(21.1)	(94.1)	(25.0)	(4.5)
소수주주지분	782.6	784.1	735.1	714.2	711.5	709.3	719.3	741.5

1) 현금 및 단기매매증권 : 현금 및 현금등가물, 단기금융상품 및 단기매매증권 포함

2) 기타포괄손익누계 : 투자유가증권평가손익 및 파생상품평가손익

첨부

◆ SK텔레콤 별도 재무상태표

(단위 : 십억원)	1Q13	2Q13	3Q13	4Q13	1Q14	2Q14	3Q14	4Q14
자산	22,391.5	22,147.4	22,416.2	22,827.4	22,256.0	22,494.0	22,829.6	22,712.5
유동자산	2,765.8	2,809.9	2,956.8	2,817.8	2,563.8	2,755.0	2,941.3	2,689.9
현금및단기매매증권 ¹⁾	631.3	659.3	754.5	669.5	489.7	568.2	592.8	541.3
매출채권및기타채권	1,871.3	1,909.1	1,964.2	1,901.6	1,802.5	1,936.1	2,099.3	1,865.3
단기대여금	84.7	68.4	68.5	72.2	80.1	75.7	72.3	68.0
재고자산	10.5	10.4	12.2	24.6	30.3	22.2	16.5	23.7
기타유동자산	168.0	162.7	157.5	149.9	161.2	152.8	160.5	191.6
비유동자산	19,625.7	19,337.5	19,459.4	20,009.6	19,692.2	19,739.1	19,888.3	20,022.5
유형자산 등	7,043.8	6,866.0	6,818.4	7,460.0	7,282.2	7,318.7	7,442.8	7,705.9
무형자산	3,419.4	3,351.2	3,506.7	3,545.4	3,459.3	3,374.1	3,288.2	3,234.4
투자자산	8,810.6	8,786.2	8,831.7	8,747.4	8,688.4	8,794.1	8,896.3	8,790.6
기타비유동자산	351.9	334.1	302.6	256.9	262.3	252.1	260.9	291.6
부채	10,326.9	9,284.3	9,386.5	9,512.0	9,424.0	9,343.7	9,428.9	9,170.2
유동부채	4,591.6	3,656.0	3,600.7	4,288.1	4,511.9	4,110.6	4,135.9	3,378.0
단기차입금	40.0	-	-	260.0	400.0	700.0	600.0	200.0
매입채무및기타채무	1,430.3	1,106.9	923.2	1,656.6	977.5	847.1	1,017.0	1,174.4
유동성장기부채	710.4	1,062.9	1,101.6	829.5	917.3	902.7	915.2	401.3
기타유동부채	2,410.9	1,486.2	1,575.9	1,541.9	2,217.1	1,660.9	1,603.7	1,602.4
비유동부채	5,735.3	5,628.4	5,785.7	5,223.9	4,912.0	5,233.1	5,293.0	5,792.2
사채및장기차입금	4,764.4	4,729.5	4,579.8	4,099.9	3,945.3	4,138.5	4,174.6	4,735.3
장기미지급금	555.4	547.4	824.5	828.7	646.6	650.0	653.5	657.0
퇴직급여채무	42.0	49.5	56.0	22.9	29.3	42.2	48.8	15.6
기타비유동부채	373.5	302.0	325.4	272.4	290.8	402.4	416.1	384.4
자본	12,064.7	12,863.1	13,029.7	13,315.4	12,832.0	13,150.3	13,400.7	13,542.2
자본금	44.6	44.6	44.6	44.6	44.6	44.6	44.6	44.6
자본잉여금	2,920.9	3,319.4	3,319.4	3,319.4	3,319.4	3,319.4	3,319.4	3,319.4
이익잉여금	12,128.4	12,437.8	12,491.3	12,665.7	12,220.2	12,568.7	12,793.1	12,996.8
자본조정	(3,157.1)	(2,981.0)	(2,966.5)	(2,885.5)	(2,885.5)	(2,885.5)	(2,885.5)	(2,885.5)
기타포괄손익 ²⁾	127.8	42.3	140.9	171.2	133.3	103.1	129.0	66.9

1) 현금 및 단기매매증권 : 현금 및 현금등가물, 단기금융상품 및 단기매매증권 포함

2) 기타포괄손익누계 : 투자유가증권평가손익 및 파생상품평가손익

IR Contacts

이헌 (02-6100-1334, hun.lee@sk.com)

한혜승 (02-6100-3681, hyeseung.han@sk.com)

조우선 (02-6100-1638, woosun.cho@sk.com)

김정현 (02-6100-1582, jane.kim@sk.com)